

# myWebCom

Οδηγίες χρήσης



## Περιεχόμενα

<b>Παρουσίαση</b>	<b>5</b>
<b>Γενικά χαρακτηριστικά</b>	<b>5</b>
Κρυπτογραφημένη επικοινωνία _____	6
Σύνδεση στην εφαρμογή _____	6
Πληροφορίες σύνδεσης _____	7
Αποσύνδεση από την εφαρμογή _____	7
<b>Βασικές επιλογές</b>	<b>8</b>
Αρχική _____	8
Αναφορές _____	9
Ρυθμίσεις _____	9
<b>Συναλλασσόμενοι</b>	<b>10</b>
Γενικά _____	10
Κατάλογος _____	10
Προβολή _____	11
Επεξεργασία _____	12
Καταχώριση _____	13
<b>Είδη αποθήκης</b>	<b>14</b>
Γενικά _____	14
Κατάλογος _____	14
Προβολή _____	15
Επεξεργασία _____	15
Καταχώριση _____	17
<b>Παραστατικά</b>	<b>18</b>
Γενικά _____	18
Κατάλογος _____	18
Προβολή _____	19
Επεξεργασία _____	20
Καταχώριση _____	26
<b>Αποδείξεις</b>	<b>27</b>
Γενικά _____	27
Κατάλογος _____	27
Προβολή _____	28
Επεξεργασία _____	29
Καταχώριση _____	31
<b>Κοστολόγηση</b>	<b>32</b>

Γενικά _____	32
Από τα τιμολόγια αγορών	
Κατάλογος _____	32
Προβολή _____	32
Επεξεργασία _____	33
Από τα είδη ομαδικά	
Κατάλογος _____	34
Επεξεργασία _____	34
<b>Αναφορές</b>	<b>36</b>
Γενικά _____	36
Αναφορά απογραφής αποθήκης _____	37

## Παρουσίαση

Η διαδικτυακή πλατφόρμα εμπορικής διαχείρισης **myWebCom** της **MacFender** μπορεί να διαχειριστεί όλο το χρηματοοικονομικό και εμπορευματικό σας αρχείο με απόλυτη υπευθυνότητα και ακρίβεια. Αναβαθμίζεται κι εξελίσσεται συνεχώς χωρίς καμία οικονομική επιβάρυνση του χρήστη ή της εταιρείας - πελάτη.

## Γενικά χαρακτηριστικά

Για την σύνδεση και λειτουργία του myWebCom απαιτείτε η σύνδεση στο διαδίκτυο (internet), ένας ηλεκτρονικός υπολογιστής με το λειτουργικό σύστημα της αρεσκείας σας (Windows, OSX, Linux) κι εγκατεστημένο τον φυλλομετρητή (web browser) που επιθυμείτε.

Στην διαδικτυακή διεύθυνση **myWebCom.eu** σας εμφανίζεται η *αρχική σελίδα* του ιστότοπου.

myWebCom  
Διαδικτυακή εφαρμογή εμπορικής διαχείρισης

Εγχειρίδιο

Καλώς ήλθατε στο myWebCom

Σύνδεση

Χρήστης

Κωδικός

Σύνδεση

**Δυνατότητες**

Παραστατικά αγορών, πωλήσεων και λογαριασμών/εξόδων  
Αποδείξεις αγορών, πωλήσεων και λογαριασμών/εξόδων  
Διαχείριση σειριακών αριθμών/παρτίδων  
Αναφορές υπολοίπων προμηθευτών, πελατών, λογαριασμών και αποθήκης  
Κοστολόγηση παραστατικών αγορών και ειδών αποθήκης  
Επικοινωνία με ηλεκτρονικά καταστήματα (WooCommerce)  
Εύκολη μεταφορά συναλλασσομένων, τιμολογίων και ειδών από υπάρχων σύστημα  
Πολλαπλοί χρήστες ανά εταιρεία με διαφορετικά δικαιώματα

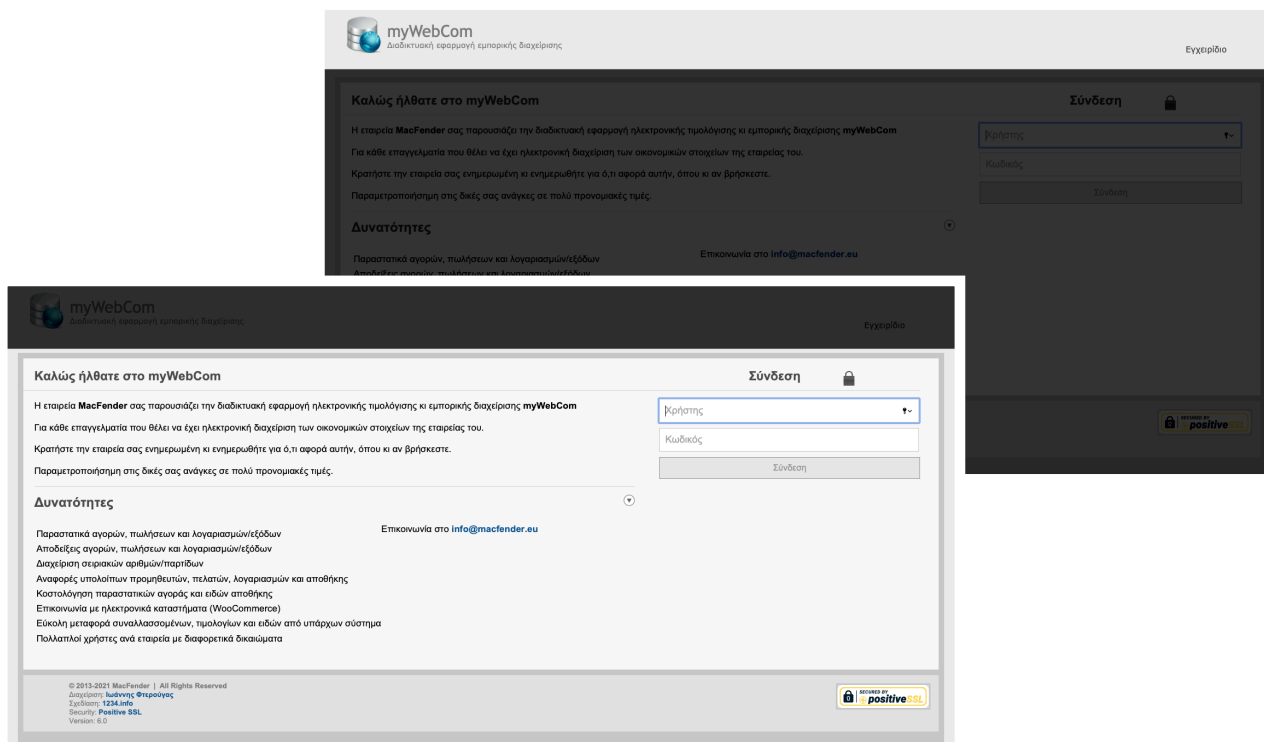
Επικοινωνία στο [info@macfender.eu](mailto:info@macfender.eu)

© 2013-2021 MacFender | All Rights Reserved  
Διεύθυνση: [info@macfender.eu](mailto:info@macfender.eu)  
Σχεδίαση: [1234.info](mailto:1234.info)  
Security: **Positive SSL**  
Version: 6.0

SECURED BY **positiveSSL**

Η οποία διαχωρίζεται σε δυο σημεία.

- πάνω πλαίσιο τίτλων κι επιλογών
- κάτω πλαίσιο κεντρικής προβολής και παρουσίασης



Στο πάνω μέρος εμφανίζονται οι γενικής χρήσης επιλογές για άμεση πρόσβαση. Στο κάτω πλαίσιο εμφανίζονται δυναμικά οι επιλογές ενεργειών για της εκάστοτε προβολή πληροφοριών που είναι από κάτω.

## Κρυπτογραφημένη επικοινωνία

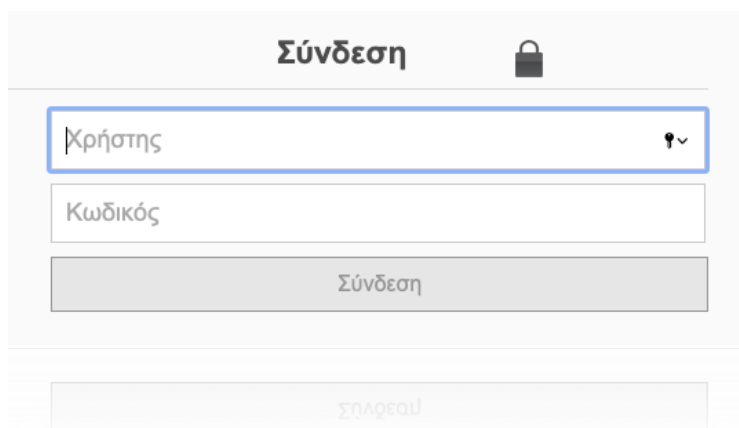
Για ασφαλέστερη και κρυπτογραφημένη επικοινωνία με τον κεντρικό υπολογιστή, συνδεθείτε πατώντας της πρόταση προτροπής με τα κόκκινα γράμματα. κάτω από τον τίτλο στο πάνω μέρος

**Για μεγαλύτερη ασφάλεια συνδεθείτε κρυπτογραφημένα (https)**

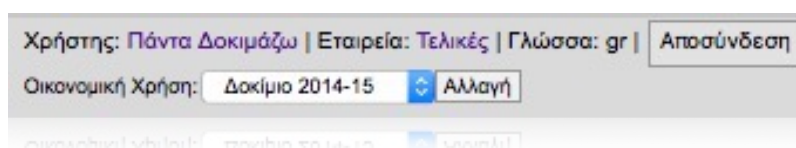
## Σύνδεση στην εφαρμογή

Για την χρήση της εφαρμογής απαιτείτε η σύνδεση στην πλατφόρμα. Για την σύνδεση γράφουμε το όνομα χρήστη και τον κωδικό στο κάτω πλαίσιο και πατάμε το κουμπί «Σύνδεση».

## Πληροφορίες σύνδεσης



Μετά από κάθε σύνδεση, πάνω δεξιά εμφανίζονται οι πληροφορίες του χρήστη και η επιλογή οικονομικής περιόδου χρήσης.



## Αποσύνδεση από την εφαρμογή

Για την ορθή αποσύνδεση από την εφαρμογή, θα πρέπει να πατήσουμε του κουμπί «Αποσύνδεση» που είναι πάνω δεξιά.

## Βασικές επιλογές

Κάτω από τις πληροφορίες σύνδεσης, υπάρχουν οι βασικές επιλογές της εφαρμογής.

Παραστατικά   Επισκευές   Αποδείξεις   Συναλλασσόμενοι   Αποθήκη   Εργασίες   Αναφορές   Ρυθμίσεις   Εγχειρίδιο

Οι βασικές επιλογές μπορεί να διαφέρουν για τον κάθε χρήστη λόγω των δικαιωμάτων που έχει στην λειτουργία της εφαρμογής.

### Αρχική

Στην αρχική σελίδα εμφανίζονται στο κάτω πλαίσιο επιλογές άμεσης μετάβασης σε βασικές λειτουργίες της εφαρμογής, όπως

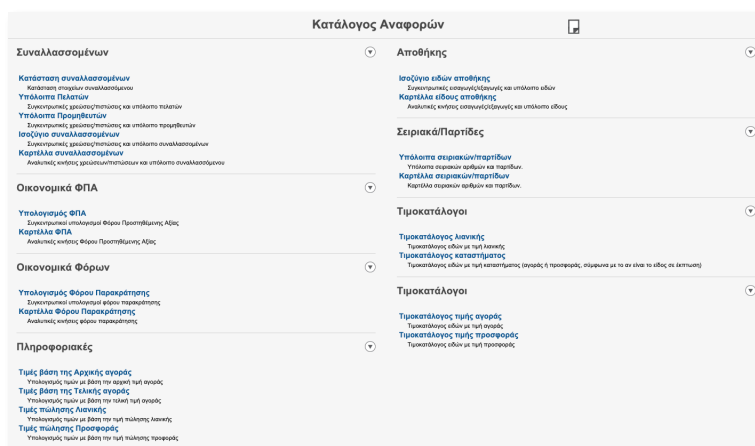
- η δημιουργία ή προβολή παραστατικών
- η δημιουργία ή προβολή αποδείξεων
- η δημιουργία ή προβολή συναλλασσομένων (πελατών, προμηθευτών, λογαριασμών)
- η δημιουργία ή προβολή ειδών αποθήκης
- η προβολή αναφορών ισοζυγίου συναλλασσομένων, αποθήκης, ΦΠΑ και φόρων





## Αναφορές

Στην σελίδα των αναφορών υπάρχουν όλες οι επιλογές που έχει δυνατότητα να προβάλει και να εκτυπώσει ο εκάστοτε χρήστης.

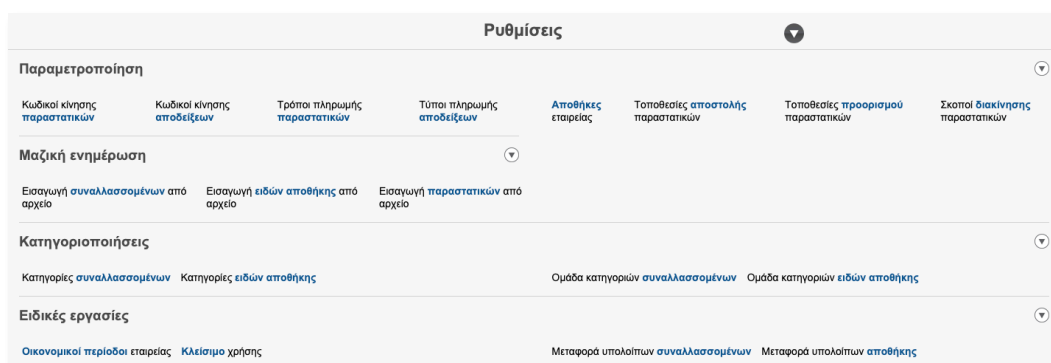


Εδώ έχετε την δυνατότητα να προβάλετε ισοζύγια, υπόλοιπα, την καρτέλλα συναλλασσόμενων ή ειδών αποθήκης, μέχρι την αναλυτική αναφορά του ΦΠΑ της εταιρείας.

## Ρυθμίσεις

Στην σελίδα των ρυθμίσεων έχει δυνατότητα ο διαχειριστής της εταιρείας να

- παραμετροποιήσει παραστατικά τιμολογίων και αποδείξεων
- παραμετροποιήσει κινήσεις και τρόπων πληρωμών
- να εισάγει ή να μεταβάλει μαζικά συναλλασσόμενους και είδη αποθήκης από αρχεία εξαγόμενα από άλλες εφαρμογές



# Συναλλασσόμενοι

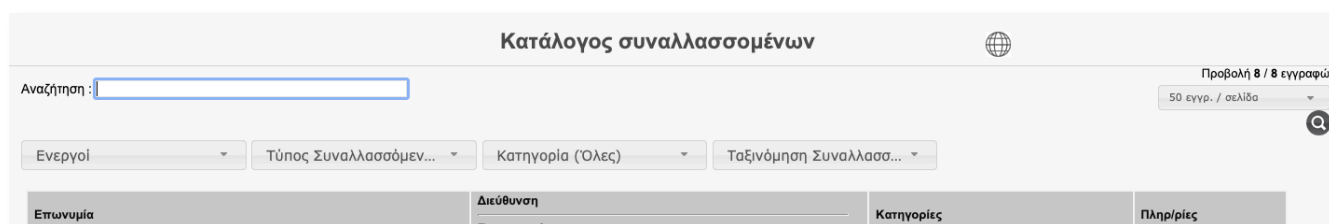
## Γενικά

Η εφαρμογή myWebCom διαχειρίζεται τους πελάτες, τους προμηθευτές και τους λογαριασμούς ως μια οντότητα. Με αυτό τον τρόπο όταν υπάρχει ένας πελάτης καταχωρημένος και χρειαστεί να τον κινήσουμε κι ως προμηθευτή, η μόνη κίνηση που κάνουμε είναι να τον χαρακτηρίσουμε κι ως προμηθευτή. Χωρίς να δημιουργείτε διπλή καταχώρηση και να υπάρχει θέμα με τα αποτελέσματα στις οικονομικές αναφορές.

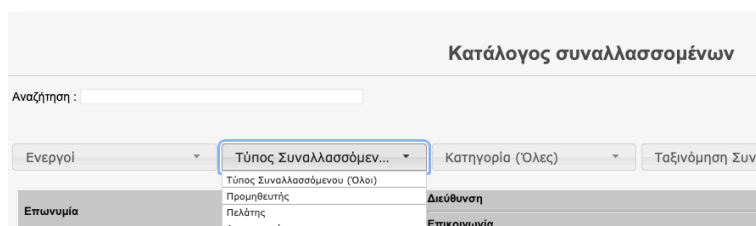
## Κατάλογος

Για την προβολή των καταχωρημένων συναλλασσομένων και για την περαιτέρω επεξεργασία αυτών, επιλέγουμε από το κεντρικό μενού «Συναλλασσόμενοι». Στο κάτω πλαίσιο θα εμφανιστεί όλος ο κατάλογος των ενεργών καταχωρημένων συναλλασσομένων. Σε κάθε κατάλογο υπάρχουν τέσσερα (4) βασικά σημεία.

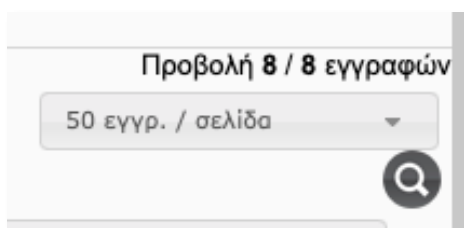
- «Αναζήτηση» που είναι η αναζήτηση κειμένου μέσα στα καταχωρημένα στοιχεία και πληροφορίες



- Τα φίλτρα που είναι για τον περιορισμό των προβαλλόμενων αποτελεσμάτων



- Πληροφορίες προβολής που μας λέει πόσα αποτελέσματα εμφανίζονται από τα συνολικά που έχει ο συνδυασμός των φίλτρων και της αναζήτησης, μαζί με την σελιδοποίηση που επιθυμούμε



- Τα αποτελέσματα σε γραμμές με βασικές πληροφορίες

ΠΡΟΜΗΘΕΥΤΗΣ	μ	ΟΔΟΣ ΣΠΙΤΙΑ	Καρτέλλα ΠΡ
ΤΟΜΗ ΑΒΕΤΕ	μ	ΕΡΜΟΥ 25 ΚΗΦΙΣΙΑ	Καρτέλλα  ΠΛ

## Προβολή

Για την προβολή όλων των καταχωρημένων πληροφοριών ενός συναλλασσόμενου, κάνουμε διπλό κλικ σε ένα κενό σημείο πάνω στην γραμμή του συναλλασσόμενου που ενδιαφερόμαστε. Αν κάνουμε ένα απλό κλικ στον



μεγεθυντικό φακό που είναι στην δεξιά πλευρά στο το κουτάκι της επωνυμίας, θα σας μεταφέρει άμεσα στην επεξεργασία των στοιχείων και πληροφοριών αυτού.

**Προβολή συναλλασσόμενου** 🌐

<p><b>Γενικά</b> <span style="float: right;">▼</span></p> <p><b>ΔΗΜΟΠΟΥΛΟΣ ΔΗΜΟΣΘΕΝΗΣ</b></p> <p>Επιγραφή :</p> <p>Επάγγελμα : <b>ΕΠΑΓΓΕΛΜΑΤΙΑΣ</b></p> <p>Διεύθυνση : <b>ΚΟΥΝΤΟΥΡΙΩΤΟΥ 11</b></p> <p>Πόλη : <b>ΣΕΡΡΕΣ</b></p> <p>Χώρα : <b>ΕΛΛΑΣ</b></p> <p>Έδρα/Κεντρικά γραφεία :</p> <hr/> <p><b>Πρόσθετα</b> <span style="float: right;">▼</span></p> <p>Προμηθευτής : ✓   Πελάτης : ✓   Λογαριασμός : ✗</p> <p>Ενεργό : ✓</p> <p>Είναι προεπιλογή δημιουργίας : ✗</p> <p>Σχόλια :</p>	<p><b>Οικονομικά</b> <span style="float: right;">▼</span></p> <p>ΔΟΥ : <b>ΣΕΡΡΩΝ</b></p> <p>ΑΦΜ : <b>123456789</b></p> <p>Καθεστώς ΦΠΑ : <b>Κανονικό</b></p> <hr/> <p><b>Επικοινωνία</b> <span style="float: right;">▼</span></p> <p>Τηλ. εργασίας : <b>2321012345</b></p> <p>Τ/Ομοίτυπο : <b>2321013245</b></p> <p>Κινητό : <b>6900123456</b></p> <p>Τηλ. οικίας : <b>2321612345</b></p> <p>Η/Ταχυδρομείο : <b>to.electroniko@taxidromio.tou</b></p> <p>:</p>
---	--

## Επεξεργασία

Για την επεξεργασία - τροποποίηση των στοιχείων και πληροφοριών του συναλλασσόμενου, κάνουμε κλικ την επιλογή «Διόρθωση | Επεξεργασία» που είναι στο μεταβαλλόμενο μενού ή αν έχουμε πατήσει τον μεγεθυντικό φακό από την αρχή, όπως προαναφέραμε.

**Επεξεργασία συναλλασσόμενου**

**Γενικά**

ΔΗΜΟΠΟΥΛΟΣ ΔΗΜΟΣΘΕΝΗΣ

Επιγραφή :

Επάγγελμα : **ΕΠΑΓΓΕΛΜΑΤΙΑΣ**

Διεύθυνση : **ΚΟΥΝΤΟΥΡΙΩΤΟΥ 11**

Πόλη : **ΣΕΡΡΕΣ**

Χώρα : **ΕΛΛΑΣ**

Έδρα/Κεντρικά γραφεία :

**Οικονομικά**

ΔΟΥ : **ΣΕΡΡΩΝ**

ΑΦΜ : **123456789**

Καθεστώς ΦΠΑ : **Κανονικό**

**Επικοινωνία**

Τηλ. εργασίας : **2321012345**

Τ/Ομοίτυπο : **2321013245**

Κινητό : **6900123456**

Τηλ. οικίας : **2321612345**

Η/Ταχυδρομείο : **to.electroniko@taxidromio.tou**

**Πρόσθετα**

Ενεργό :  Ναι  Όχι

Προμηθευτής	Πελάτης	Λογαριασμός	Είναι προεπιλογή δημιουργίας
<input checked="" type="radio"/> Ναι <input type="radio"/> Όχι	<input checked="" type="radio"/> Ναι <input type="radio"/> Όχι	<input checked="" type="radio"/> Ναι <input type="radio"/> Όχι	<input checked="" type="radio"/> Ναι <input type="radio"/> Όχι

Σχόλια :

Εδώ μπορούμε να μεταβάλουμε τα στοιχεία που επιθυμούμε και στο τέλος να πατήσουμε από το μεταβαλλόμενο μενού την επιλογή «Ενημέρωση αλλαγών».

Στην περίπτωση που θέλουμε να ακυρώσουμε όλες τις αλλαγές που κάναμε αλλά δεν έχουμε πατήσει ακόμη την ενημέρωση των αλλαγών, θα πατήσουμε την επιλογή «Επαναφορά αλλαγών». Στην περίπτωση που θέλουμε να πάμε στην κατάσταση προβολής, πατάμε την επιλογή «Ακύρωση | Επιστροφή», όπου εδώ θα κάνει ακύρωση των αλλαγών και θα μεταβεί στην σελίδα προβολής.

Αν επιλέξουμε «Προβολή όλων» θα μεταβεί στον αρχικό κατάλογο συναλλασσομένων.

## Καταχώριση

Για την καταχώριση νέου συναλλασσόμενου, στο μεταβαλλόμενο μενού κάνουμε κλικ στην επιλογή «Δημιουργία νέου». Αυτό θα μας μεταφέρει στην κατάσταση επεξεργασίας μια νέας εγγραφής με κενά στοιχεία.

Οι πληροφορίες που έχει η εφαρμογή προς ενημέρωση είναι

- Επωνυμία (υποχρεωτικό)
- Επιγραφή (ταμπέλα καταστήματος)
- Κεντρικά γραφεία, στην περίπτωση υποκαταστήματος
- Επάγγελμα
- Διεύθυνση, Αριθμός, Πόλη, Χώρα
- ΔΟΥ, ΑΦΜ, Καθεστώς ΦΠΑ
- Τηλέφωνο εργασίας, FAX, κινητό οικίας
- Ηλεκτρονικό ταχυδρομείο, Ιστοσελίδα
- Σχόλια
- Κατάσταση ενεργού συναλλασσόμενου
- Ενεργοποίηση ιδιοτήτων Προμηθευτή, Πελάτη, Λογαριασμού

# Είδη αποθήκης

## Γενικά


Η εφαρμογή myWebCom διαχειρίζεται όλα τα είδη αποθήκης ως μια οντότητα. Με αυτό τον τρόπο όταν υπάρχει ένα είδος σε καμία ή πολλές κατηγορίες, χωρίς να χρειάζεται να καταχωρούμε μια υποκατηγορία που εμφανίζετε σε πάνω από μια κατηγορία πολλές φορές, δημιουργώντας κάποια σύγχυση στην προβολή.

## Κατάλογος


Για την προβολή των καταχωρημένων ειδών αποθήκης και για την περαιτέρω επεξεργασία αυτών, επιλέγουμε από το κεντρικό μενού «Αποθήκη». Στο κάτω πλαίσιο θα εμφανιστεί όλος ο κατάλογος των ενεργών καταχωρημένων ειδών. Σε κάθε κατάλογο υπάρχουν τέσσερα (4) βασικά σημεία.

- «Αναζήτηση» που είναι η αναζήτηση κειμένου μέσα στα καταχωρημένα στοιχεία και πληροφορίες
- Τα φίλτρα που είναι για τον περιορισμό των προβαλλόμενων αποτελεσμάτων
- Πληροφορίες προβολής που μας λέει πόσα αποτελέσματα εμφανίζονται από τα συνολικά που έχει ο συνδυασμός των φίλτρων και της αναζήτησης, μαζί με την σελιδοποίηση που επιθυμούμε
- Τα αποτελέσματα σε γραμμές με βασικές πληροφορίες

Δημιουργία νέου [Μεταβολή κατηγορίας](#) [Μεταβολή κατάστασης](#)

**Κατάλογος ειδών αποθήκης** 

Αναζήτηση :  Προβολή 11 / 11 εγγραφών

50 εγγρ. / σελίδα 

Ενεργά  Κατηγορία (Όλες)  Κατηγορία Ομάδας (Όλ...

Περιγραφή	Τιμές	Κατηγορίες	Πληροφορίες
1 KGR Ξ.Κ	Πώλησης : 24,25 Προσφορ. : 20,21	Πυροσβεστήρες ΙΤΕΝΑ, PATRICIA BG, ΥΛΙΚΑ	Με σειριακά Καρτέλλα
2 KGR Ξ.Κ	Πώλησης : 0,00 Προσφορ. : 0,00	Πυροσβεστήρες reigrifi omadas promithefton, ΥΛΙΚΑ	Με σειριακά Καρτέλλα
DOCEM MICRO APPLICATORS 4x100	Πώλησης : 20,00 Προσφορ. : 0,00	ΒΟΗΘΗΤΙΚΑ ΕΜΦΡΑΞΗΣ PATRICIA BG, DOCEM, ΑΝΑΛΩΣΙΜΑ	Με σειριακά Καρτέλλα
ΙΤΕΝΑ DENTOBOND PORCELAIN FIX SILANE 5ml	Πώλησης : 19,00 Προσφορ. : 0,00	ΕΜΦΡΑΚΤΙΚΑ ΙΤΕΝΑ, PATRICIA BG, ΥΛΙΚΑ	Με σειριακά Καρτέλλα

## Προβολή

**ΓΕΝΙΚΟ ΕΙΔΟΣ ΚΑΝΟΝΙΚΟΥ ΦΠΑ** 📄

---

Κωδικός : **1218**

Κατηγορίες : **ΓΕΝΙΚΟ | Πυροσβεστήρες**

Μονάδα μέτρησης : **Τεμάχια**

Διαχείριση σειριακών αριθμών/παρτίδων : ✖

Διαχείριση μεγάλων περιγραφών : ✖

Είναι νέο : ✖

Ενεργό : ✔

**Οικονομικά** ▼

Αρχική τιμή αγοράς : **0,00**

Τελική τιμή αγοράς : **10,00**

Μεταφορικά : **0,00**

Ποσοστό κέρδους : **25,00%**

Τιμή παραστατικού (προ ΦΠΑ) : **16,40**

Τιμή παραστατικού (με ΦΠΑ) : **20,34**

Τιμή προσφοράς παρ/κού (προ ΦΠΑ) : **15,38** (6,22%)

Τιμή προσφοράς παρ/κού (με ΦΠΑ) : **19,07**

Προσφορά ενεργή : ✖

Καθεστώς ΦΠΑ : **Κανονικό** (24,0%)

Ελάχιστο απόθεμα : **0**

Ποσοστό παρακράτησης φόρου : **0,00%**

---

**Κείμενα** ▼

Για την προβολή όλων των καταχωρημένων πληροφοριών ενός είδους αποθήκης, κάνουμε διπλό κλικ σε ένα κενό σημείο πάνω στην γραμμή του είδους που ενδιαφερόμαστε. Αν κάνουμε ένα απλό κλικ στον μεγεθυντικό φακό που είναι στο κάτω πλαίσιο, στο το κουτάκι της περιγραφής, θα σας μεταφέρει άμεσα στην επεξεργασία των στοιχείων και πληροφοριών αυτού.

## Επεξεργασία

Για την επεξεργασία - τροποποίηση των στοιχείων και πληροφοριών του είδους αποθήκης, στο μεταβαλλόμενο μενού κάνουμε κλικ την επιλογή «Διόρθωση | Επεξεργασία» ή αν έχουμε πατήσει τον μεγεθυντικό φακό από την αρχή, όπως προαναφέραμε.

Εδώ μπορούμε να μεταβάλουμε τα στοιχεία που επιθυμούμε και στο τέλος να πατήσουμε από το μεταβαλλόμενο μενού την επιλογή «Ενημέρωση αλλαγών».

Στην περίπτωση που θέλουμε να ακυρώσουμε όλες τις αλλαγές που κάναμε αλλά δεν έχουμε πατήσει ακόμη την ενημέρωση των αλλαγών, θα πατήσουμε την επιλογή «Επαναφορά αλλαγών». Στην περίπτωση που θέλουμε να πάμε στην κατάσταση προβολής, πατάμε την επιλογή «Ακύρωση | Επιστροφή», όπου εδώ θα κάνει ακύρωση των αλλαγών και θα μεταβεί στην σελίδα προβολής.

Αν επιλέξουμε «Προβολή όλων» θα μεταβεί στον αρχικό κατάλογο συναλλασσομένων.

Στην περίπτωση που το είδος δεν χρησιμοποιείτε σε κάποιο παραστατικό, τότε υπάρχει εμφανής και η δυνατότητα της διαγραφής αυτού.

### ΓΕΝΙΚΟ ΕΙΔΟΣ ΚΑΝΟΝΙΚΟΥ ΦΠΑ ▼

#### ΓΕΝΙΚΟ ΕΙΔΟΣ ΚΑΝΟΝΙΚΟΥ ΦΠΑ

Ενεργό :  Ναι  Όχι

**Κωδικοί : 1218**

**Κατηγορίες : ΓΕΝΙΚΟ | Πυροσβεστήρες**

Μονάδα μέτρησης :

Διαχείριση σειριακών αριθμών/ παρτίδων :  Ναι  Όχι  
 Διαχείριση μεγάλης περιγραφής :  
 Ναι  Όχι

Είναι νέο :  Ναι  Όχι

---

**ΑΑΔΕ myDATA**

Κρατήσεις :

Φόροι :

Άλλοι φόροι :

Χαρτόσημο :

Κατηγορία εσόδων :

#### Οικονομικά ▼

Αρχική τιμή αγοράς :

Τελική τιμή αγοράς (μετά έκπτ.) :

Μεταφορικά :

Ποσοστό κέρδους (%) :

Τιμή παραστατικού (προ ΦΠΑ) :

Τιμή προσφοράς παραστατικού (προ ΦΠΑ) :

Σε προσφορά :  Ναι  Όχι

Καθεστώς ΦΠΑ :(24,0%)

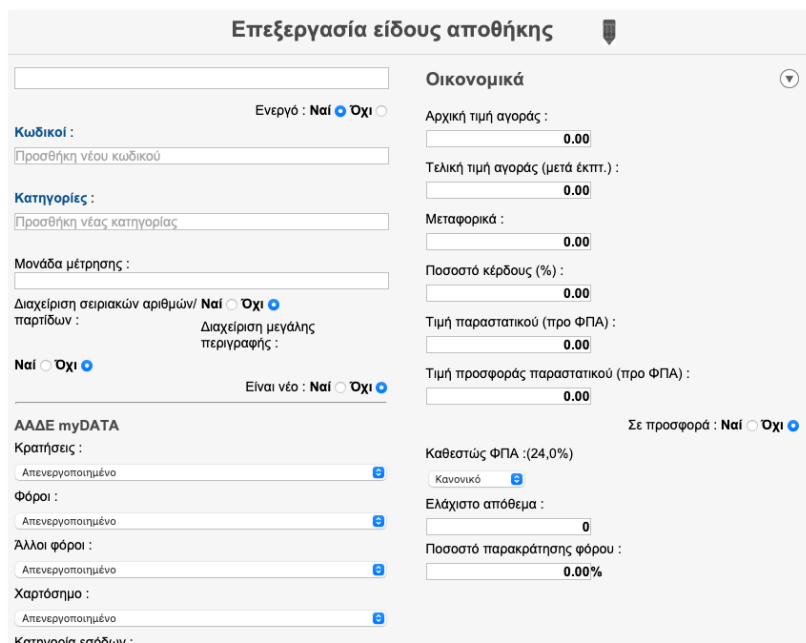
Ελάχιστο απόθεμα :

Ποσοστό παρακράτησης φόρου :



## Καταχώριση

Για την καταχώριση νέου είδους αποθήκης, στο μεταβαλλόμενο μενού κάνουμε κλικ την επιλογή «Δημιουργία νέου». Αυτό θα μας μεταφέρει στην κατάσταση επεξεργασίας μια νέας εγγραφής με κενά ή μηδενικά στοιχεία.



Οι πληροφορίες που έχει η εφαρμογή προς ενημέρωση είναι

- Περιγραφή (υποχρεωτικό)
- Κωδικοί (εταιρείας, προμηθευτή, EAN13 κτλ)
- Κατηγορίες
- Λεκτικό μονάδας μέτρησης
- Κατάσταση ενεργού και νέου είδους
- Ενεργοποίηση δυνατότητας διαχείρισης σειριακών αριθμών/παρτίδων κι εναλλακτικών μεγάλων κειμένων περιγραφής
- Πληροφορίες και σχόλια
- Τιμών αγοράς (προ και μετά έκπτωσης)
- Λιανικής τιμής με ΦΠΑ (κανονική και προσφοράς)
- Επιθυμητό ποσοστό κέρδους για τους υπολογισμούς
- Ενεργοποίηση τιμών λιανικής πώλησης σε προσφορά (έκπτωση)
- Καθεστώς ΦΠΑ
- Ποσοστό παρακράτησης φόρου (περιπτώσεις δημοσίου και υπηρεσιών)

# Παραστατικά

## Γενικά

Η εφαρμογή myWebCom στην ενότητα των παραστατικών καταχωρούμε και υπάρχουν όλα τα παραστατικά αγορών, πωλήσεων κι εξόδων. Ο διαχωρισμός τους γίνεται σύμφωνα με τον χαρακτηρισμό της κεντρικής κατηγορίας ιδιοτήτων που ανήκει. Με αυτό τον τρόπο μπορούμε να έχουμε ένα κεντρικό σημείο παρουσίασης και διαχείρισης των παραστατικών με όλες τις δυνατότητές τους συγκεντρωμένες σε ένα σημείο.

## Κατάλογος

Για την προβολή των καταχωρημένων παραστατικών και για την περαιτέρω επεξεργασία αυτών, επιλέγουμε από το μεταβαλλόμενο μενού «Προβολή όλων». Από κάτω θα εμφανιστεί όλος ο κατάλογος των καταχωρημένων παραστατικών. Σε κάθε κατάλογο υπάρχουν τέσσερα (4) βασικά σημεία.

- Το φίλτρο ημερομηνιών που περιορίζει το εύρος της ημερομηνίας του παραστατικού
- Τα φίλτρα που είναι για τον περιορισμό των προβαλλόμενων αποτελεσμάτων
- Πληροφορίες προβολής που μας λέει πόσα αποτελέσματα εμφανίζονται από τα συνολικά που έχει ο συνδυασμός των φίλτρων και της αναζήτησης, μαζί με την σελιδοποίηση που επιθυμούμε
- Τα αποτελέσματα σε γραμμές με βασικές πληροφορίες

Κατάλογος παραστατικών			
Από : 01/01/2014	Έως : 19/03/2021	← Ημερομηνίες	Προβολή 5 / 5 εγγραφών
Κατάσταση (Όλα)	Τύπος Παραστατικών (...)	50 εγγρ. / σελίδα	🔍
Ημερομηνία	Παραστατικό	Αριθμός	Συναλασσόμενος
13/01/2021	ΠΑΡΑΣΤΑΤΙΚΟ Α4	21	ΚΑΡΑΙΣΚΟΣ Ε. & ΣΙΑ Ο.Ε
13/01/2021	ΠΑΡΑΣΤΑΤΙΚΟ Α4	22	ΚΑΡΑΙΣΚΟΣ Ε. & ΣΙΑ Ο.Ε

## Χρωματισμοί

Η εφαρμογή εμφανίζει τις γραμμές του καταλόγου με τρεις διαφορετικούς χρωματισμούς, για τον εύκολο οπτικό διαχωρισμό. Οι χρωματισμοί είναι

- των ολοκληρωμένων παραστατικών (έχουν αριθμοδοτηθεί κι εκτυπωθεί) με χρώμα γκρι
- των ανεκτύπτων παραστατικών (έχουν αριθμοδοτηθεί κι εκκρεμεί η εκτύπωση) με χρώμα καφέ
- και τα επεξεργάσιμα παραστατικά (δεν έχουν αριθμοδοτηθεί) με χρώμα κόκκινο

## Επιλογές μεταβαλλόμενου μενού

Πάνω από το πλαίσιο προβολής πληροφοριών θα υπάρχει ένα μενού με τις επιλογές για το παραστατικό που βλέπετε. Αυτές μπορεί να είναι οι «Επεξεργασία», «Εκτύπωση», «Δημιουργία απόδειξης», «Κλωνοποίηση», «Διαγραφή», «Οριστικοποίηση». Κάθε επιλογή εμφανίζετε ανάλογα την κατάσταση του παραστατικού και τα δικαιώματα του χρήστη. Δηλαδή, για να εμφανιστεί η επιλογή της εκτύπωσης, θα πρέπει να έχει οριστεί φόρμα εκτύπωσης στην παραμετροποίηση του παραστατικού και ο χρήστης να έχει δικαιώματα εκτύπωσης. Με αυτό τον τρόπο προφυλάσσει ο διαχειριστής της εταιρείας την ασφάλεια της εμπορικής εφαρμογής.

---

## Προβολή

Ανάλογα την κατάσταση του παραστατικού, κάνοντας διπλό κλικ πάνω στην γραμμή του παραστατικού ή απλό κλικ στο μεγεθυντικό φακό θα μας μεταφέρει στην ανάλογη λειτουργία. Στην περίπτωση που είναι ολοκληρωμένο ή ανεκτύπωτο, θα μας μεταφέρει στην προβολή του, ενώ αν είναι επεξεργάσιμο θα μας μεταφέρει στην επεξεργασία.

Η προβολή δείχνει όλα τα στοιχεία και είδη του παραστατικού χωρίς καμία σελιδοποίηση. Στην κορυφή υπάρχει ο τίτλος και ο αριθμός του παραστατικού, ακολουθεί από κάτω αριστερά η επωνυμία και βασικά στοιχεία του

συναλλασσόμενου, στα δεξιά βασικά στοιχεία του παραστατικού (ημερομηνία, από, προς κτλ), ακολουθούν τα καταχωρημένα είδη με ανάλυση (ποσότητα, τιμή, αξίες) και στο τέλος είναι τα γενικά σχόλια και σύνολα.

ΠΑΡΑΣΤΑΤΙΚΟ Α4 23							
<b>ΚΑΡΑΙΣΚΟΣ Ε. &amp; ΣΙΑ Ο.Ε</b>				Οικονομική χρήση : <b>Δοκίμιο 2014-xx</b>			
Διεύθυνση : <b>ΜΗΤΡΟΥΣΙ</b>		Ημερομηνία : <b>Τετάρτη, 13 Ιανουαρίου 2021</b>		Αποθήκη : <b>Κεντρική</b>			
Πόλη : <b>ΣΕΡΡΕΣ</b>		Τρόπος πληρωμής : <b>Μετρητά</b>		Από : <b>ΕΔΡΑ ΜΑΣ</b>			
ΑΦΜ : <b>998978895</b>				Προς : <b>ΕΔΡΑ ΠΕΛΑΤΗ</b>			
ΔΟΥ : <b>Α ΣΕΡΡΩΝ</b>				Σκοπός διακίνησης : <b>Πώληση</b>			
Είδος	Ποσot.	Τιμή	Αξία	Έκπτ.	Κ.Αξία	ΦΠΑ	Τ.Αξία
1218 ΓΕΝΙΚΟ ΕΙΔΟΣ ΚΑΝΟΝΙΚΟΥ ΦΠΑ	4	13,23	52,92	0,00	52,92	12,70	65,62
<b>Σχόλια</b>				<b>Σύνολα</b>			
				Ποσότητα : <b>4</b>			
				Αξία : <b>52,92 €</b>			
				Έκπτωση : <b>0,00 €</b>			
				Έκπτωση επί τιμολ. : <b>0,00 €</b>			
				Καθαρή αξία : <b>52,92 €</b>			
				ΦΠΑ : <b>12,70 €</b>			
				Τελική αξία : <b>65,62 €</b>			
				Κρατήσεις : <b>0,00 €</b>			
				Φόροι : <b>0,00 €</b>			
				Πληρωτέο : <b>65,62 €</b>			

## Επεξεργασία

ΤΙΜΟΛΟΓΙΟ ΒΑΡΜΑΖΗΣ 1							
<b>Συναλλασσόμενος (Προσθήκη νέου)</b>				Οικονομική χρήση : <b>Δοκίμιο 2014-xx</b>			
<b>ΨΑΡΡΑΣ ΝΙΚΟΣ</b>				Ημερομηνία : <b>30/01/2021</b>			
Διεύθυνση : <b>ΕΡΜΟΥ 36 36</b>		Πόλη : <b>ΣΕΡΡΕΣ</b>		Αποθήκη : <b>Κεντρική</b>			
ΑΦΜ : <b>801074074</b>		ΔΟΥ : <b>Α ΣΕΡΡΩΝ</b>		Από : <b>ΕΔΡΑ ΜΑΣ</b>			
				Προς : <b>ΕΔΡΑ ΠΕΛΑΤΗ</b>			
				Σκοπός : <b>Πώληση</b>			
				Πληρωμή : <b>Πίστωση</b>			
Προσθήκη νέου είδους   Προσθήκη ειδών από αρχείο   Διαγραφή γραμμών							
Προσθήκη γραμμής με είδος							
Αναζήτηση με περιγραφή, σειριακό, κωδικό <input type="text" value=""/> 1							
Είδος	Ποσot.	Τιμή	Αξία	Έκπτ.	Κ.Αξία	ΦΠΑ	Τ.Αξία
1218 ΓΕΝΙΚΟ ΕΙΔΟΣ ΚΑΝΟΝΙΚΟΥ ΦΠΑ	100	2,00	200,00	% 5,00 10,00 0,00	190,00	45,60	216,60
Κρατήσεις :						19,00	
<b>Σχόλια</b>				<b>Σύνολα</b>			
				Ποσότητα : <b>100</b>			
				Αξία : <b>200,00 €</b>			
				Έκπτωση : <b>10,00 €</b>			
				Έκπτωση επί τιμολ. : <b>0,00 €</b>			
				0,00%			
				Καθαρή αξία : <b>190,00 €</b>			
				ΦΠΑ : <b>45,60 €</b>			
				Τελική αξία : <b>235,60 €</b>			
				Κρατήσεις : <b>19,00 €</b>			
				Φόροι : <b>0,00 €</b>			
				Πληρωτέο : <b>216,60 €</b>			

Στην επεξεργασία του παραστατικού βλέπουμε στο ίδιο σημείο με την προβολή την κάθε πληροφορία, μόνο που εδώ έχουμε την δυνατότητα της τροποποίησης.

Όλα τα μεταβαλλόμενα στοιχεία είναι σε μορφή σταθερού επιλογέα (combo box) και κουτάκι καταχώρησης.

## Στοιχεία παραστατικού

Στο πάνω μέρος της φόρμας υπάρχουν τα γενικά στοιχεία του παραστατικού που είναι το παραστατικό, ο συναλλασσόμενος, η ημερομηνία, η αποθήκη, τα από - προς - σκοπός και ο τρόπος πληρωμής.

<b>ΠΑΡΑΣΤΑΤΙΚΟ Α4</b>		Οικονομική χρήση : <b>Δοκίμιο 2014-xx</b>
Συναλλασσόμενος (Προσθήκη νέου) ▼		Ημερομηνία : <b>13/01/2021</b>
<b>ΜΑΥΡΟΜΑΤΗΣ ΚΥΡΙΑΚΟΣ</b>		Αποθήκη : <b>Κεντρική</b>
Διεύθυνση : <b>ΧΕΙΜΑΡΟΣ</b>	Πόλη : <b>ΣΕΡΡΕΣ</b>	Από : <b>ΕΔΡΑ ΜΑΣ</b>
ΑΦΜ :	ΔΟΥ : <b>Α ΣΕΡΡΩΝ</b>	Προς : <b>ΕΔΡΑ ΠΕΛΑΤΗ</b>
		Σκοπός : <b>Πώληση</b>
		Πληρωμή : <b>Πίστωση</b>

## Προσθήκη γραμμής στο παραστατικό

Αμέσως μετά είναι το πλαίσιο εισαγωγής νέας γραμμής στο παραστατικό όπου μπορούμε να κάνουμε αναζήτηση ενός είδους στο πλαίσιο ή να γράψουμε - σκανάρουμε τον κωδικό του ή τον σειριακό του. Στα δεξιά του πλαισίου υπάρχει και το κουτάκι της αρχικής ποσότητας που θέλουμε να βάλουμε. Μόλις έχουμε ολοκληρώσει την αναζήτηση του είδους και την ενημέρωση της ποσότητας, τότε πατάμε το πλήκτρο «Enter» για να το εισάγουμε.

Προσθήκη γραμμής

Αναζήτηση με περιγραφή, σειριακό, κωδικό:

Ποσότητα: 1

	Κ.Αξία	ΦΠΑ	Τ.Αξία
ΓΕΝΙΚΟ ΕΙΔΟΣ ΚΑΝΟΝΙΚΟΥ ΦΠΑ (0.00)			
ΓΕΝΙΚΟ ΕΙΔΟΣ ΜΕΙΩΜΕΝΟΥ ΦΠΑ (0.00)			
ΚΑΜΠΑΝΑΚΙΑ (3.68)			
ΜΠΟΥΓΑΤΣΑ (1.32)			
ΦΑΣΟΛΑΚΙΑ (1.50)			

## Επεξεργασία γραμμής

Για να κάνουμε αλλαγές στα στοιχεία μιας γραμμής κάνουμε κλικ ή μεταφερόμαστε με το πλήκτρο TAB στο κουτάκι που θέλουμε, διορθώνουμε το νούμερο που περιέχει και πατάμε το πλήκτρο “Enter” για να ενημερωθούν και τα υπόλοιπα σχετιζόμενα στοιχεία.

HYDS-3007 DOCEM MICRO APPLICATORS 4x100 2 σειριακά Προσθήκη	6	17.70	106,20	% 0.00 0.00 0.00	106,20	13,81	120,01
---	---	-------	--------	------------------------	--------	-------	--------

## Εισαγωγή σειριακού αριθμού ή παρτίδας

Αν το είδος μας έχει σειριακό αριθμό και θέλουμε να διαχειριστούμε στην αποθήκη μας τον σειριακό αριθμό ή την παρτίδα, τότε πατάμε την επιλογή «Προσθήκη» κάτω από την περιγραφή.

Θα εμφανιστούν τα κουτάκια εισαγωγής του σειριακού αριθμού ή της παρτίδας και η ημερομηνία λήξης της παρτίδας προς ενημέρωση. Για την ολοκλήρωση της εισαγωγής, πατάμε το πλήκτρο «Enter» καθώς είμαστε μέσα στα κουτάκια.

Διαχωρισμός με κόμμα, κενό, απόστροφο, ερωτηματικό, νέα γραμμή (enter) Ημερομηνία λήξης	
--	--

## Πληροφορίες κέρδους παραστατικού και είδους

Πάντα όταν το βελάκι από το ποντίκι είναι πάνω στην γραμμή του παραστατικού και στον δείκτη του ποντικιού όταν είναι στην περιγραφή του είδους.

2665	Διαγραφή γραμμής	
ΜΠΟΥΓΑΤΣΑ		33.000
Προσθήκη σειριακό/ά		
<b>ΜΠΟΥΓΑΤΣΑ</b>		
Τιμή αγοράς: 1,00		
% κέρδους: 30,00%		
Τιμή Λιανικής: 1,17		
<hr/>		
Τιμή Markup: 1,30		
Περιθώριο από Markup: -0,13 (-11,11%)		
<hr/>		
Τιμή Margin: 1,43		
Περιθώριο από Margin: -0,26 (-22,22%)		

**Σημείωση:** Στην περίπτωση που κάποιο είδος δεν έχει τιμή αγοράς, δεν θα υπολογιστεί στις πληροφορίες του παραστατικού.

## Έκπτωση επί τιμολογίου

ΠΑΡΑΣΤΑΤΙΚΟ Α4 23							
<b>ΚΑΡΑΙΣΚΟΣ Ε. &amp; ΣΙΑ Ο.Ε</b>				Οικονομική χρήση : <b>Δοκίμιο 2014-xx</b>			
Διεύθυνση : <b>ΜΗΤΡΟΥΣΙ</b>		Ημερομηνία : <b>Τετάρτη, 13 Ιανουαρίου 2021</b>		Αποθήκη : <b>Κεντρική</b>			
Πόλη : <b>ΣΕΡΡΕΣ</b>		Τρόπος πληρωμής : <b>Μετρητά</b>		Από : <b>ΕΔΡΑ ΜΑΣ</b>			
ΑΦΜ : <b>998978895</b>				Προς : <b>ΕΔΡΑ ΠΕΛΑΤΗ</b>			
ΔΟΥ : <b>Α ΣΕΡΡΩΝ</b>				Σκοπός διακίνησης : <b>Πώληση</b>			
Είδος	Ποσότητα	Τιμή	Αξία	Έκπτ.	Κ.Αξία	ΦΠΑ	Τ.Αξία
1218 ΓΕΝΙΚΟ ΕΙΔΟΣ ΚΑΝΟΝΙΚΟΥ ΦΠΑ	4	13,23	52,92	0,00	52,92	12,70	65,62
<b>Σχόλια</b>				<b>Σύνολα</b>			
				Ποσότητα : 4			
				Αξία : 52,92 €			
				Έκπτωση : 0,00 €			
				Έκπτωση επί τιμολογίου : 0,00 €			
				τιμολογίου : 0,00%			
				Καθαρή αξία : 52,92 €			
				ΦΠΑ : 12,70 €			
				Τελική αξία : 65,62 €			
				Κρατήσεις : 0,00 €			
				Φόροι : 0,00 €			
				Πληρωτέο : 65,62 €			

Στην περίπτωση που το παραστατικό πληρώνετε με μετρητά και υπάρχει ανάλογη παραμετροποίηση στον τρόπο πληρωμής να γίνετε έκπτωση επί τιμολογίου, τότε αν το ποσό της συνολικής καθαρής αξίας είναι μεγαλύτερο από το ποσό της παραμετροποίησης, θα εμφανιστεί μια πρόσθετη γραμμή στα σύνολα που θα μπορούμε να βάλουμε το ποσοστό της συνολικής έκπτωσης.

Μετρητά (>1000.00)	
Έκπτ.	
0.00	
0.77	
0.00	
20.00	
Αξία :	1.038,61
Έκπτωση :	0,00
Έκπτωση επί τιμολογίου :	2.00% 20,77
Καθαρή αξία :	1.017,84
ΦΠΑ :	230,32
Τελική αξία :	1.248,16



Στην στήλη της έκπτωσης θα εμφανιστεί μια πρόσθετη πληροφορία με το ποσό που αναλογεί στο ποσοστό της έκπτωσης επί τιμολογίου.

**Προσοχή:** Η προϋπόθεση είναι το σύνολο της καθαρής αξίας. Αν υπάρχει τρέχουσα έκπτωση που κατεβάξει το συνολικό ποσό της αξίας κάτω από το όριο παραμετροποίησης των μετρητών, τότε δεν ενεργοποιήτε.

## Μαζική διαγραφή γραμμών

Για την μαζική διαγραφή γραμμών από το παραστατικό, στην περίπτωση που θέλουμε να διαγράψουμε άνω της μίας γραμμής, τότε πατάμε την επιλογή «Μαζική διαγραφή γραμμών» από το αριστερό πρσίσιο [στήκη ειδών από αρχείο | Διαγραφή γραμμών |](#) «Ενέργιες».

Μόλις επιλέξουμε την «Μαζική διαγραφή γραμμών» θα αλλάξει το πλαίσιο εισαγωγής ειδών και θα γίνει της μορφής

Διαγραφή γραμμών παραστατικού

Επιλέξτε τις γραμμές που θα διαγράψετε και πατήστε το κουμπάκι αποδοχή

**Αποδοχή**

**Αναστροφή επιλογής**

και θα ενεργοποιηθεί η δυνατότητα επιλογής γραμμών του παραστατικού. Η επιλογή πραγματοποιείτε με κάνοντας ένα κλικ στην γραμμη που αναγράφετε η περιγραφή του είδους.

**Σημείωση:** Στην περίπτωση που αυτά που θέλουμε να διαγράψουμε είναι περισσότερα, τότε μπορούμε να επιλέξουμε αυτά που θέλουμε να μείνουν και μετά να πατήσουμε την επιλογή «Αναστροφή επιλογής»

Μόλις ολοκληρώσουμε τις επιλογές που θέλουμε, πατάμε το κουμπάκι «Αποδοχή» για την ολοκλήρωση της εργασίας.

Διαγραφή γραμμών παραστατικού

Επιλέξτε τις γραμμές που θα διαγράψετε και πατήστε το κουμπάκι αποδοχή

**Αποδοχή**

**Αναστροφή επιλογής**

Είδος	Ποσότητα	Τιμή	Αξία	Έκπτ.	Κ.Αξία	ΦΠΑ	Τ.Αξία
1752 Διαγραφή γραμμής 100 APOLLO KON 1250	552.000	0.00	0.00	0.00	0.00	0.00	0.00
426 Διαγραφή γραμμής 101 ΜΟΣΧΑΡΙ 410 gr							
1363 Διαγραφή γραμμής 110 ΤΡΟΦΗ ΑΠΟΓ.&ΑΝΑΠ. ΧΟΙΡΙΔΙΩΝ							
1362 Διαγραφή γραμμής 111 ΤΡΟΦΗ ΠΡΟΠΑΧΥΝΣΗΣ ΧΟΙΡΩΝ							
2028 Διαγραφή γραμμής 120 ΤΡΟΦΗ ΑΝ/ΞΗΣ ΜΟΣΧΩΝ <130 ΚΙΛ							
1750 Διαγραφή γραμμής							

Επιλέξτε τις γραμμές που θα διαγράψετε και πατήστε το κουμπάκι αποδοχή

**Αποδοχή**

**Αναστροφή επιλογής**

Είδος	Ποσότητα	Τιμή	Αξία	Έκπτ.	Κ.Αξία	ΦΠΑ	Τ.Αξία
1752 Διαγραφή γραμμής 100 APOLLO KON 1250	552.000	0.00	0.00	0.00	0.00	0.00	0.00
426 Διαγραφή γραμμής 101 ΜΟΣΧΑΡΙ 410 gr	792.000	0.37	293.04	0.00	293.04	0.00	293.04
1363 Διαγραφή γραμμής 110 ΤΡΟΦΗ ΑΠΟΓ.&ΑΝΑΠ. ΧΟΙΡΙΔΙΩΝ	1960.00	0.44	862.40	0.00	862.40	0.00	862.40
1362 Διαγραφή γραμμής 111 ΤΡΟΦΗ ΠΡΟΠΑΧΥΝΣΗΣ ΧΟΙΡΩΝ	4800.00	0.33	1584.00	0.00	1584.00	0.00	1584.00
2028 Διαγραφή γραμμής 120 ΤΡΟΦΗ ΑΝ/ΞΗΣ ΜΟΣΧΩΝ <130 ΚΙΛ	1720.00	0.32	550.40	0.00	550.40	0.00	550.40
1750 Διαγραφή γραμμής							

## Εκτύπωση

Για την εκτύπωση ενός παραστατικού πρέπει να γίνει πρώτα η οριστικοποίησή του. Για να γίνει οριστικοποίηση πατάμε από το μεταβαλλόμενο μενού την επιλογή «Οριστικοποίηση». Αυτό θα δώσει τον επόμενο αύξων αριθμό στο παραστατικό και θα επιστρέψει σε κατάσταση προβολής του παραστατικού. Στην προβολή του παραστατικού θα υπάρχει στο μεταβαλλόμενο μενού η επιλογή «Εκτύπωση».

Στην περίπτωση που θέλουμε να διορθώσουμε πριν την εκτύπωση, επιλέγουμε το «Διόρθωση | Επεξεργασία». Η μόνη αλλαγή που δεν γίνεται είναι η αλλαγή παραστατικού όταν έχει γίνει οριστικοποίηση.

**Σημείωση:** Στην περίπτωση που θέλουμε να αλλάξουμε το παραστατικό, τότε κάνουμε «Κλωνοποίηση» και μετά διαγράφουμε το λάθος παραστατικό. Η «Διαγραφή» μπορεί να γίνει εφόσον το παραστατικό είναι το τελευταίο και δεν έχει εκτυπωθεί.

---

## Καταχώριση

Για την καταχώριση ενός νέου παραστατικού αρκεί να επιλέξουμε από το μεταβαλλόμενο μενού το «Δημιουργία νέου». Μετά ακολουθούμε την διαδικασία όπως είναι στην *Επεξεργασία*.

# Αποδείξεις

---

## Γενικά

Η εφαρμογή myWebCom στην ενότητα των αποδείξεων καταχωρούμε και υπάρχουν όλες οι αποδείξεις πληρωμών και εισπράξεων. Ο διαχωρισμός τους γίνεται σύμφωνα με τον χαρακτηρισμό της κεντρικής κατηγορίας ιδιοτήτων που ανήκει. Με αυτό τον τρόπο μπορούμε να έχουμε ένα κεντρικό σημείο παρουσίασης και διαχείρισης των αποδείξεων με όλες τις δυνατότητές τους συγκεντρωμένες σε ένα σημείο.

---

## Κατάλογος

Για την προβολή των καταχωρημένων αποδείξεων και για την περαιτέρω επεξεργασία αυτών, επιλέγουμε στο κεντρικό μενού «Αποδείξεις». Στο κάτω πλαίσιο θα εμφανιστεί όλος ο κατάλογος των καταχωρημένων αποδείξεων. Σε κάθε κατάλογο υπάρχουν τέσσερα (4) βασικά σημεία.

- Το φίλτρο ημερομηνιών που περιορίζει το εύρος της ημερομηνίας του παραστατικού
- Τα φίλτρα που είναι για τον περιορισμό των προβαλλόμενων αποτελεσμάτων
- Πληροφορίες προβολής που μας λέει πόσα αποτελέσματα εμφανίζονται από τα συνολικά που έχει ο συνδυασμός των φίλτρων και της αναζήτησης, μαζί με την σελιδοποίηση που επιθυμούμε
- Τα αποτελέσματα σε γραμμές με βασικές πληροφορίες

## Χρωματισμοί

Η εφαρμογή εμφανίζει τις γραμμές του καταλόγου με τρεις διαφορετικούς χρωματισμούς, για τον εύκολο οπτικό διαχωρισμό. Οι χρωματισμοί είναι

- των ολοκληρωμένων παραστατικών (έχουν αριθμοδοτηθεί κι εκτυπωθεί) με χρώμα γκρι
- των ανεκτύπων παραστατικών (έχουν αριθμοδοτηθεί κι εκκρεμεί η εκτύπωση) με χρώμα καφέ

- και τα επεξεργάσιμα παραστατικά (δεν έχουν αριθμοδοτηθεί) με χρώμα κόκκινο

## Επιλογές αριστερής στήλης

Πάντοτε στο αριστερό πλαίσιο **Ενέργειες** θα υπάρχουν οι επιλογές για το παραστατικό που βλέπετε. Αυτές μπορεί να είναι οι «Επεξεργασία», «Εκτύπωση», «Κλωνοποίηση», «Διαγραφή», «Οριστικοποίηση». Κάθε επιλογή εμφανίζεται ανάλογα την κατάσταση του παραστατικού και τα δικαιώματα του χρήστη. Δηλαδή, για να εμφανιστεί η επιλογή της εκτύπωσης, θα πρέπει να έχει οριστεί φόρμα εκτύπωσης στην παραμετροποίηση του παραστατικού και ο χρήστης να έχει δικαιώματα εκτύπωσης. Με αυτό τον τρόπο προφυλάσσει ο διαχειριστής της εταιρείας την ασφάλεια της εμπορικής εφαρμογής.

## Προβολή

Ανάλογα την κατάσταση της απόδειξης, κάνοντας διπλό κλικ πάνω στην γραμμή της απόδειξης ή απλό κλικ στο μεγεθυντικό φακό θα μας μεταφέρει στην ανάλογη λειτουργία. Στην περίπτωση που είναι ολοκληρωμένη ή ανεκτύπωτη, θα μας μεταφέρει στην προβολή της, ενώ αν είναι επεξεργάσιμο θα μας μεταφέρει στην επεξεργασία.

ΑΠΟΔΕΙΞΗ Α4 15					
<b>ΚΑΡΑΙΣΚΟΣ Ε. &amp; ΣΙΑ Ο.Ε</b>			Οικονομική χρήση : Δοκίμιο 2014-xx Αποθήκη : Κεντρική		
Διεύθυνση : ΜΗΤΡΟΥΣΙ		Ημερομηνία : Τετάρτη, 13 Ιανουαρίου 2021			
Πόλη : ΣΕΡΡΕΣ					
ΑΦΜ : -----					
ΔΟΥ : Α ΣΕΡΡΩΝ					
Τρόπος πληρωμής	Ποσό	Φόρος	Ημερομηνία	Αρ. εγγράφου	Σχόλιο
Μετρητά	20,00	0,00	13/01/2021	ΠΑΡΑΣΤΑΤΙΚΟ Α4-21	
<b>Σχόλια</b>					<b>Σύνολα</b>
					Μετρητά : 20,00 €
					Συνολικό ποσό : 20,00 €

Η προβολή δείχνει όλα τα στοιχεία και τους τρόπους είσπραξης χωρίς καμία σελιδοποίηση. Στην κορυφή υπάρχει ο τίτλος και ο αριθμός της απόδειξης, ακολουθεί από κάτω αριστερά η επωνυμία και βασικά στοιχεία του συναλλασσόμενου, στα δεξιά τα βασικά στοιχεία της απόδειξης, ακολουθούν οι

καταχωρημένοι τρόποι πληρωμής με ανάλυση (ποσό, ημερομηνία, έγγραφο) και στο τέλος είναι τα γενικά σχόλια και σύνολα.

## Επεξεργασία

Στην επεξεργασία της απόδειξης βλέπουμε στο ίδιο σημείο με την προβολή την κάθε πληροφορία, μόνο που εδώ έχουμε την δυνατότητα της τροποποίησης.

Όλα τα μεταβαλλόμενα στοιχεία είναι σε μορφή αναζήτησης κατά την πληκτρολόγηση.

Οριστικοποίηση & Εκτύπωση
**ΑΠΟΔΕΙΞΗ Α4 ( 17 )**

Οικονομική χρήση : **Δοκίμιο 2014-xx**

Ημερομηνία :

Αποθήκη :

**Συναλλασσόμενος** (Προσθήκη νέου) ▼

Διεύθυνση : **ΜΗΤΡΟΥΣΙ** Πόλη : **ΣΕΡΡΕΣ**

ΑΦΜ : **998978895** ΔΟΥ : **Α ΣΕΡΡΩΝ**

Προσθήκη γραμμής

Τρόπος πληρωμής	Ποσό	Αρ. εγγράφου	Σχόλιο							
<table style="width: 100%; border-collapse: collapse;"> <tr> <td style="width: 50%;"> <table style="width: 100%; border-collapse: collapse;"> <tr> <td style="width: 100%;">Ημερομηνία</td> <td style="width: 100%;">Φόρος</td> </tr> <tr> <td>Μετρητά</td> <td>200.00</td> </tr> <tr> <td><input type="text" value="20/03/2021"/></td> <td><input type="text" value="0.00"/></td> </tr> </table> </td> <td style="text-align: center; color: red; font-weight: bold;">Αφαίρεση γραμμής</td> <td></td> <td></td> </tr> </table>	<table style="width: 100%; border-collapse: collapse;"> <tr> <td style="width: 100%;">Ημερομηνία</td> <td style="width: 100%;">Φόρος</td> </tr> <tr> <td>Μετρητά</td> <td>200.00</td> </tr> <tr> <td><input type="text" value="20/03/2021"/></td> <td><input type="text" value="0.00"/></td> </tr> </table>	Ημερομηνία	Φόρος	Μετρητά	200.00	<input type="text" value="20/03/2021"/>	<input type="text" value="0.00"/>	Αφαίρεση γραμμής		
<table style="width: 100%; border-collapse: collapse;"> <tr> <td style="width: 100%;">Ημερομηνία</td> <td style="width: 100%;">Φόρος</td> </tr> <tr> <td>Μετρητά</td> <td>200.00</td> </tr> <tr> <td><input type="text" value="20/03/2021"/></td> <td><input type="text" value="0.00"/></td> </tr> </table>	Ημερομηνία	Φόρος	Μετρητά	200.00	<input type="text" value="20/03/2021"/>	<input type="text" value="0.00"/>	Αφαίρεση γραμμής			
Ημερομηνία	Φόρος									
Μετρητά	200.00									
<input type="text" value="20/03/2021"/>	<input type="text" value="0.00"/>									

**Σχόλια** ▼

**Σύνολα** ▼

Μετρητά : 200,00 €

## Στοιχεία απόδειξης

Στο πάνω μέρος της φόρμας υπάρχουν τα γενικά στοιχεία της απόδειξης που είναι το παραστατικό, ο συναλλασσόμενος, η ημερομηνία και η αποθήκη.

Οικονομική χρήση : **Δοκίμιο 2014-xx**

Ημερομηνία :

Αποθήκη :

**Συναλλασσόμενος** (Προσθήκη νέου) ▼

## Προσθήκη γραμμής στην απόδειξη

Αμέσως μετά είναι η επιλογή «Προσθήκη γραμμής» στην απόδειξη όπου πατώντας την θα εισάγει μια νέα γραμμή στο τέλος.

Προσθήκη γραμμής

Μετρητά		0.00		
20/03/2021	<b>Αφαίρεση γραμμής</b>		0.00	

## Επεξεργασία γραμμής

Για να κάνουμε αλλαγές στα στοιχεία μιας γραμμής κάνουμε κλικ ή μεταφερόμαστε με το πλήκτρο TAB στο κουτάκι που θέλουμε, διορθώνουμε το νούμερο που περιέχει και πατάμε το πλήκτρο TAB για να ενημερωθούν και τα υπόλοιπα σχετιζόμενα στοιχεία.

Τρόπος πληρωμής	Ποσό	Αρ. εγγράφου	Σχόλιο
Ημερομηνία	Φόρος		
Μετρητά	200.00		
20/03/2021	<b>Αφαίρεση γραμμής</b>		
Μετρητά	0.00		
20/03/2021	<b>Αφαίρεση γραμμής</b>		

## Εκτύπωση

Για την εκτύπωση ενός παραστατικού πρέπει να γίνει πρώτα η οριστικοποίησή του. Για να γίνει οριστικοποίηση πατάμε από το μεταβαλλόμενο μενού την επιλογή «Οριστικοποίηση». Αυτό θα δώσει τον επόμενο αύξων αριθμό στο παραστατικό και θα επιστρέψει σε κατάσταση προβολής του παραστατικού. Στην προβολή του παραστατικού θα υπάρχει η επιλογή «Εκτύπωση».

Στην περίπτωση που θέλουμε να διορθώσουμε πριν την εκτύπωση, επιλέγουμε το «Διόρθωση | Επεξεργασία». Η μόνη αλλαγή που δεν γίνεται είναι η αλλαγή παραστατικού.

---

## Καταχώριση

Για την καταχώριση μίας νέας απόδειξης αρκεί να επιλέξουμε από το μεταβαλλόμενο μενού το «Δημιουργία νέας». Τα υπόλοιπα είναι όπως αναφέρθηκαν στην *Επεξεργασία*.

# Κοστολόγηση

## Γενικά

Η εφαρμογή myWebCom προσφέρει δυο (2) τρόπους κοστολόγησης των ειδών αποθήκης. Ο βασικός τρόπος είναι από τα παραστατικά αγορών και ο δεύτερος είναι ομαδικά στα είδη αποθήκης.

## Από τα τιμολόγια αγορών

### Κατάλογος

Για να μεταβούμε στην προβολή των παραστατικών που μπορεί η εφαρμογή να αντλήσει στοιχεία για την ενημέρωση των ειδών αποθήκης, θα επιλέξουμε από το κεντρικό μενού «Κοστολόγηση». Θα μας εμφανίσει μόνο τα ανάλογα παραστατικά αγορών που έχουν παραμετροποιηθεί να εμφανίζονται σε αυτό τον κατάλογο.

Ημερομηνία	Παραστατικό	Αριθμός	Συναλλασσόμενος
15/12/2014	ΤΙΜΟΛΟΓΙΟ ΑΓΟΡΑΣ	2 ()	ΔΗΜΟΠΟΥΛΟΣ ΔΗΜΟΣΘΕΝΗΣ

### Προβολή

Για την προβολή κι έλεγχο των τιμών του παραστατικού σε σχέση με των ειδών, κάνουμε διπλό κλικ στην γραμμή ή απλό κλικ στον μεγεθυντικό φακό.

Είδος	Τιμή παρ/κού στο είδος	Τιμή μετά έκπτωσης στο είδος	Ποσοστό κέρδους	Τιμές είδους λιανικής προσφοράς	Υπολογισμός Markup Margin
2312	2,99	2,99	30,00	3,68	2,99 3,68
ΚΑΜΠΑΝΑΚΙΑ	5,00	2,30		2,50	3,29 4,05



Θα μεταβεί στην προβολή όπου θα υπάρχουν οι πληροφορίες της τιμής αγοράς προ και μετά έκπτωσης στο παραστατικό και στο είδος, το ποσοστό κέρδους του είδους, οι τιμές λιανικής και προσφοράς και στο τέλος οι υπολογισμοί Markup και Margin σύμφωνα με τις τιμές του παραστατικού και του είδους.

## Επεξεργασία

Για την επεξεργασία και αλλαγή των τιμών στα είδη του παραστατικού, επιλέγουμε από το «Κοστολόγηση».

Στο πάνω μέρος βλέπουμε τις τιμές που έχει το παραστατικό και στο κάτω μέρος τις τιμές που έχει το είδος με την δυνατότητα της μεταβολής. Υπάρχει ακόμη το ποσοστό κέρδους και οι τιμές λιανικής και προσφοράς.

Για να αποθηκευθούν οι αλλαγές στα προβαλλόμενα είδη, επιλέγουμε από το μεταβαλλόμενο μενού την «Ενημέρωση αλλαγών».

**Κατάλογος ειδών για κοστολόγηση**

Αναζήτηση:

Προβολή 5 / 5 εγγραφών

50 εγγ. / σελίδα

Ενεργά

Περιγραφή	Τιμή αγοράς	% κέρδους	Τιμή λιανικής	Τιμή προσφοράς	Υπολογισμοί Απλός Πρόσθετος
ΓΕΝΙΚΟ ΕΙΔΟΣ ΚΑΝΟΝΙΚΟΥ ΦΠΑ	0,00	0,00	0,00	0,00	0,00 +ΦΠΑ 0,00 0,00 +ΦΠΑ 0,00
ΓΕΝΙΚΟ ΕΙΔΟΣ ΜΕΙΩΜΕΝΟΥ ΦΠΑ	0,00	0,00	0,00	0,00	0,00 +ΦΠΑ 0,00 0,00 +ΦΠΑ 0,00
ΚΑΜΠΑΝΑΚΙΑ	2,30	30,00	3,68	2,50	2,99 +ΦΠΑ 3,68 3,29 +ΦΠΑ 4,05
ΜΠΟΥΓΑΤΣΑ	1,00	30,00	1,32	1,21	1,30 +ΦΠΑ 1,47 1,43 +ΦΠΑ 1,62
ΦΑΣΟΛΑΚΙΑ	1,20	30,00	1,50	1,30	1,56 +ΦΠΑ 1,76 1,71 +ΦΠΑ 1,93

## Από τα είδη ομαδικά

### Κατάλογος

Για να μεταβούμε στην προβολή των ειδών, θα επιλέξουμε από το κεντρικό μενού «Κοστολόγηση ειδών». Θα μας εμφανίσει όλα τα είδη σύμφωνα με τα φίλτρα προβολής, τα οποία μπορούμε να μεταβάλουμε. Τα φίλτρα κατάσταση είδους, κατηγορία και σελιδοποίησης δεν μπορούν να αλλάξουν όταν μεταβούμε στην επεξεργασία.

Είδος	Αρχική τιμή παρ/κού	Τιμή μετά έκπτωσης	% κέρδους στο είδος	Τιμές λιανικής στο είδος		Markup Margin από είδος από παρ/κού
	στο είδος	στο είδος		αλλαγή		
2312 ΚΑΜΠΑΝΑΚΙΑ	2,99	2,99	30,00	3,68	2,50	2,99 4,78
	<input type="text" value="5.00"/>	<input type="text" value="2.30"/>	<input type="text" value="30.00"/>	<input type="text" value="3.68"/>	<input type="text" value="2.50"/>	3,29 5,25

### Επεξεργασία

Εδώ δεν υπάρχει ενδιάμεση κατάσταση προβολής. Για την επεξεργασία και αλλαγή των τιμών στα είδη του παραστατικού, επιλέγουμε από το μεταβαλλόμενο μενού το «Επεξεργασία | Αλλαγές». Εδώ μπορούμε να φιλτράρουμε τα προβαλλόμενα είδη μόνο με την περιγραφή.

**Επεξεργασία κοστολόγησης σε είδη**

Αναζήτηση:

Κατηγορία:

Κατάσταση: **Ενεργά**

Προβολή 5 / 5 εγγραφών  
50 εγгр. / σελίδα

Περιγραφή	Τιμή αγοράς στο είδος	% κέρδους στο είδος	Τιμή λιανικής στο είδος	Τιμή προσφοράς στο είδος	Υπολογισμοί Απλός
Ενεργοποίηση προσφοράς	προς ενημέρωση	προς ενημέρωση	προς ενημέρωση	προς ενημέρωση	Πρόσθετος
ΓΕΝΙΚΟ ΕΙΔΟΣ ΚΑΝΟΝΙΚΟΥ ΦΠΑ <input checked="" type="radio"/> Όχι <input type="radio"/> Ναι	0,00 <input type="text" value="0.00"/>	0,00% 0,00 Κέρδ: 0,00	0,00 0,00 Διάφ: 0,00	0,00 0,00 Έκπ: 0,00%	0,00 +ΦΠΑ 0,00 0,00 +ΦΠΑ 0,00
ΓΕΝΙΚΟ ΕΙΔΟΣ ΜΕΙΩΜΕΝΟΥ ΦΠΑ <input checked="" type="radio"/> Όχι <input type="radio"/> Ναι	0,00 <input type="text" value="0.00"/>	0,00% 0,00 Κέρδ: 0,00	0,00 0,00 Διάφ: 0,00	0,00 0,00 Έκπ: 0,00%	0,00 +ΦΠΑ 0,00 0,00 +ΦΠΑ 0,00
ΚΑΜΠΑΝΑΚΙΑ <input checked="" type="radio"/> Όχι <input type="radio"/> Ναι	2,30 <input type="text" value="2.30"/>	30,00% 30,00 Κέρδ: 0,69	3,68 3,68 Διάφ: -0,30	2,50 2,50 Έκπ: 32,07%	2,99 +ΦΠΑ 3,68 3,29 +ΦΠΑ 4,05
ΜΠΟΥΓΑΤΣΑ <input checked="" type="radio"/> Όχι <input type="radio"/> Ναι	1,00 <input type="text" value="1.00"/>	30,00% 30,00 Κέρδ: 0,30	1,32 1,32 Διάφ: -0,26	1,21 1,21 Έκπ: 8,33%	1,30 +ΦΠΑ 1,47 1,43 +ΦΠΑ 1,62
ΦΑΣΟΛΑΚΙΑ <input checked="" type="radio"/> Όχι <input type="radio"/> Ναι	1,20 <input type="text" value="1.20"/>	30,00% 30,00 Κέρδ: 0,36	1,50 1,50 Διάφ: -0,38	1,30 1,30 Έκπ: 13,33%	1,56 +ΦΠΑ 1,76 1,71 +ΦΠΑ 1,93

Στο πάνω μέρος βλέπουμε τις τιμές που έχει το είδος και στο κάτω μέρος με την δυνατότητα της μεταβολής.

Περιγραφή	Τιμή αγοράς στο είδος	% κέρδους στο είδος	Τιμή λιανικής στο είδος	Τιμή προσφοράς στο είδος	Υπολογισμοί Απλός
Ενεργοποίηση προσφοράς	προς ενημέρωση	προς ενημέρωση	προς ενημέρωση	προς ενημέρωση	Πρόσθετος
ΓΕΝΙΚΟ ΕΙΔΟΣ ΚΑΝΟΝΙΚΟΥ ΦΠΑ	10,00	25,00%	16,40	15,38	12,50 +ΦΠΑ 15,38
<input checked="" type="radio"/> Όχι <input type="radio"/> Ναι	<input type="text" value="10.00"/>	<input type="text" value="25.00"/> Κέρδ: 2,50	<input type="text" value="16.40"/> Διάφ: 0,00	<input type="text" value="15.38"/> Έκπ: 6,22%	<input type="text" value="13,33"/> +ΦΠΑ 16,40

Υπάρχουν και πρόσθετες πληροφορίες με τις τιμές Markup και Margin, ως μέτρο σύγκρισης. Κάτω από το ποσοστό κέρδους είναι η πληροφορία του ποσού κέρδους. Κάτω από την τιμή λιανικής είναι η πληροφορία της διαφοράς μεταξύ τιμής Margin με ΦΠΑ και τιμής λιανικής προς ενημέρωση. Κάτω από την τιμή προσφοράς είναι το ποσοστό έκπτωσης σύμφωνα με την τιμή λιανικής και προσφοράς προς ενημέρωση. Εδώ μπορούμε να ορίσουμε άμεσα αν το είδος είναι σε προσφορά ή όχι, με τις επιλογές κάτω από την περιγραφή.

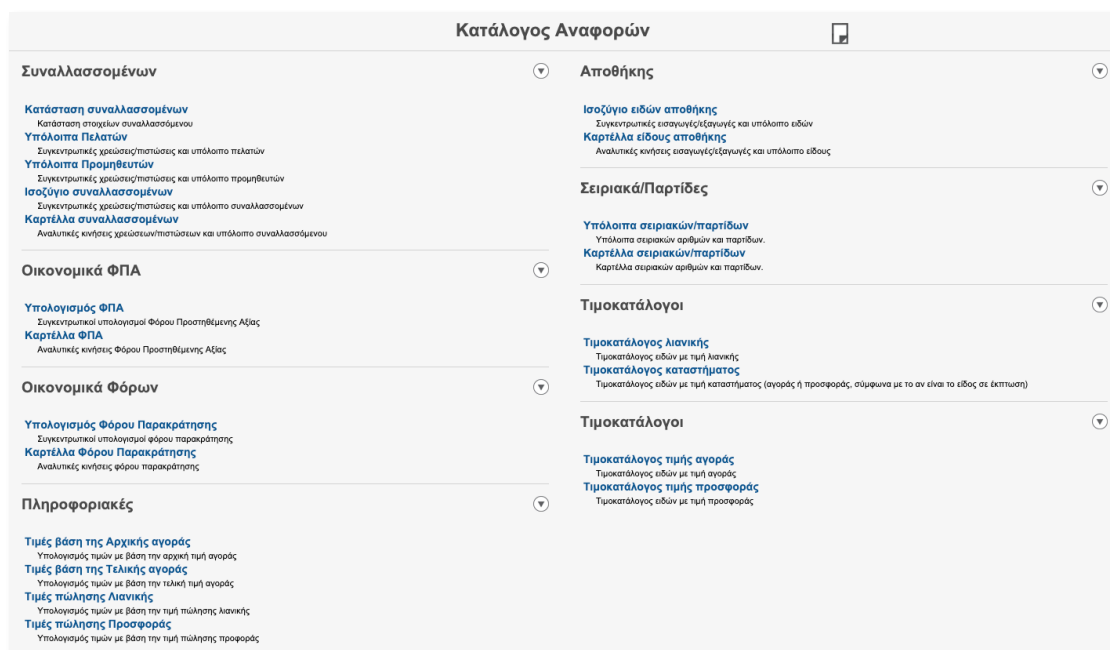
Για να αποθηκευθούν οι αλλαγές στα προβαλλόμενα είδη, επιλέγουμε την «Ενημέρωση αλλαγών».

# Αναφορές

## Γενικά

Η εφαρμογή myWebCom έχει την δυνατότητα προβολής αναφορών για την πληροφόρηση των οικονομικών και αποθεματικών της εταιρείας.

Για την προβολή μιας αναφοράς επιλέγουμε από το κεντρικό μενού «Αναφορές».



Η διεύθυνση των αναφορών είναι σύμφωνα με τα χρηματοοικονομικά ή συναλλασσομένων αποτελέσματα που είναι στα αριστερά και με τα αποθεματικά ή ειδών αποτελέσματα που είναι στα δεξιά.

Υπάρχουν οι αναφορές

- Ισοζύγιο συναλλασσομένων
- Υπόλοιπα Πελατών
- Υπόλοιπα Προμηθευτών
- Καρτέλλα συναλλασσομένων
- Υπολογισμός ΦΠΑ
- Καρτέλλα ΦΠΑ
- Υπολογισμός φόρου παρακράτησης
- Καρτέλλα φόρου παρακράτησης

- Ισοζύγιο ειδών αποθήκης
- Καρτέλλα ειδών αποθήκης
- Τιμοκατάλογος λιανικής
- Τιμοκατάλογος καταστήματος
- Τιμοκατάλογος τιμής αγοράς
- Τιμοκατάλογος τιμής προσφοράς

## Αναφορά απογραφής αποθήκης

Για την εκτύπωση «Απογραφή αποθήκης» θα πρέπει να δημιουργηθεί ένα παραστατικό απογραφής με τα είδη, τις ποσότητες και τις τιμές αυτών. Η ημερομηνία του παραστατικού θα είναι και η ημερομηνία απογραφής που θα αναγράφετε στην αναφορά στο τέλος.



Μόλις έχουμε ολοκληρώσει με την προετοιμασία του παραστατικού απογραφής, τότε μπορούμε να πατήσουμε την επιλογή «Αναφορά απογραφής αποθήκης» από το αριστερό πλαίσιο των ενεργειών.

Αυτό θα μας μεταφέρει στην παρουσίαση της αναφοράς με όλες τις ελάχιστες υποχρεωτικές στήλες που θέτει ο Κ.Β.Σ.



Η εκτύπωση μπορεί να γίνει επιλέγοντας πατώντας την επιλογή «Εκτύπωση» από το αριστερό πλαίσιο των ενεργειών.

**Σημείωση:** Στο παράθυρο που εμφανίζει ο κάθε φιλομετρητής (Internet Explorer, Firefox, Chrome, Opera κτλ), πάντα υπάρχουν οι επιλογές εφαρμογής (εκτύπωσης) των χρωματισμών του παρασκηνίου και των φωτογραφιών.

Μια ενδεικτική διαφορά των εκτυπώσεων με εμφάνιση χρωματισμών παρασκηνίου ή όχι, είναι οι δυο παρακάτω εικόνες.

Εμφάνιση:  Εκτύπωση χρωμάτων παρασκηνίου

## Απογραφή Αποθήκης στις 31/12/2014

Κωδικός	Περιγραφή	Ποσότητα	Μ.Μέτρ.	Τιμή Μονάδος	Αξία	Τρέχουσα Αξία
1752	100 ΑΡΟΛΛΟ ΚΟΝ 1250	552,00	Τεμάχια	0,00	0,00	0,00
426	101 ΜΟΣΧΑΡΙ 410 gr	792,00	Τεμάχια	0,37	293,04	293,04
1363	110 ΤΡΟΦΗ ΑΠΟΓ.&ΑΝΑΠ. ΧΟΙΡΙΔΙΩΝ	1.960,00	Κιλά	0,44	862,40	1.155,44
1362	111 ΤΡΟΦΗ ΠΡΟΠΑΧΥΝΣΗΣ ΧΟΙΡΩΝ	4.800,00	Κιλά	0,33	1.584,00	2.739,44
2028	120 ΤΡΟΦΗ ΑΝ/ΕΗΣ ΜΟΣΧΩΝ <130 ΚΙΛ	1.720,00	Κιλά	0,32	550,40	3.289,84
1750	131 ΤΡΟΦΗ ΠΑΧ. ΑΜΝΩΝ Κ ΕΡΙΦΕΙΩΝ	3.680,00	Κιλά	0,32	1.177,60	4.467,44
2180	134 ΤΡΟΦΗ ΑΙΓΟΠΡΟΒΑΤΩΝ ΓΑΛΓΩΓΗΣ	1.760,00	Τεμάχια	0,27	475,20	4.942,64
1074	135 ΠΕΛΕΤΣ ΑΜΝΟΕΡΙΦ. SPESIAL	16.400,00	Κιλά	0,31	5.084,00	10.026,64
2537	150 ΣΥΝΘΕΤΗ ΤΡΟΦΗ ΚΟΥΝΕΛΙΩΝ	10.350,00	Κιλά	0,32	3.312,00	13.338,64
2597	150 ΣΥΝΘΕΤΗ ΤΡΟΦΗ ΚΟΥΝΕΛΙΩΝ 25 ΚΙΛ	5.180,00	Κιλά	0,32	1.657,60	14.996,24
1361	159 ΤΡΟΦΗ. ΟΙΚΟΛΟΓΙΚ ΚΟΥΝΕΛΙΩΝ	17.940,00	Κιλά	0,30	5.382,00	20.378,24
1753	200 ΓΑΤ ΑΡΟΛΛΟ 410 gr	722,00	Τεμάχια	0,37	267,14	20.645,38
673	2025 CR.KOM.MOSX 1250GR	347,00	Τεμάχια	0,83	288,01	20.933,39
674	2026 CR.KOM.KOT.1250GR	360,00	Τεμάχια	0,83	298,80	21.232,19

Εμφάνιση:  Εκτύπωση χρωμάτων παρασκηνίου

## Απογραφή Αποθήκης στις 31/12/2014

Κωδικός	Περιγραφή	Ποσότητα	Μ.Μέτρ.	Τιμή Μονάδος	Αξία	Τρέχουσα Αξία
1752	100 ΑΡΟΛΛΟ ΚΟΝ 1250	552,00	Τεμάχια	0,00	0,00	0,00
426	101 ΜΟΣΧΑΡΙ 410 gr	792,00	Τεμάχια	0,37	293,04	293,04
1363	110 ΤΡΟΦΗ ΑΠΟΓ.&ΑΝΑΠ. ΧΟΙΡΙΔΙΩΝ	1.960,00	Κιλά	0,44	862,40	1.155,44
1362	111 ΤΡΟΦΗ ΠΡΟΠΑΧΥΝΣΗΣ ΧΟΙΡΩΝ	4.800,00	Κιλά	0,33	1.584,00	2.739,44
2028	120 ΤΡΟΦΗ ΑΝ/ΕΗΣ ΜΟΣΧΩΝ <130 ΚΙΛ	1.720,00	Κιλά	0,32	550,40	3.289,84
1750	131 ΤΡΟΦΗ ΠΑΧ. ΑΜΝΩΝ Κ ΕΡΙΦΕΙΩΝ	3.680,00	Κιλά	0,32	1.177,60	4.467,44
2180	134 ΤΡΟΦΗ ΑΙΓΟΠΡΟΒΑΤΩΝ ΓΑΛΓΩΓΗΣ	1.760,00	Τεμάχια	0,27	475,20	4.942,64
1074	135 ΠΕΛΕΤΣ ΑΜΝΟΕΡΙΦ. SPESIAL	16.400,00	Κιλά	0,31	5.084,00	10.026,64
2537	150 ΣΥΝΘΕΤΗ ΤΡΟΦΗ ΚΟΥΝΕΛΙΩΝ	10.350,00	Κιλά	0,32	3.312,00	13.338,64
2597	150 ΣΥΝΘΕΤΗ ΤΡΟΦΗ ΚΟΥΝΕΛΙΩΝ 25 ΚΙΛ	5.180,00	Κιλά	0,32	1.657,60	14.996,24
1361	159 ΤΡΟΦΗ. ΟΙΚΟΛΟΓΙΚ ΚΟΥΝΕΛΙΩΝ	17.940,00	Κιλά	0,30	5.382,00	20.378,24
1753	200 ΓΑΤ ΑΡΟΛΛΟ 410 gr	722,00	Τεμάχια	0,37	267,14	20.645,38
673	2025 CR.KOM.MOSX 1250GR	347,00	Τεμάχια	0,83	288,01	20.933,39
674	2026 CR.KOM.KOT.1250GR	360,00	Τεμάχια	0,83	298,80	21.232,19
1623	234 ΣΥΜΠΙΚΝΩΜΑ ΠΡΟΒΑΤΩΝ	6.320,00	Κιλά	0,29	1.832,80	23.064,99



©2021 MacFender — Οδηγίες χρήσης myWebCom

Φτερούγας Ιωάννης | John Fterougas | fterougas.gr